



Medlem af Inatsisartut,
Doris J. Jensen, Siumut

Svar på § 37-spørgsmål nr. 036 af d. 14-05-2021

Dato: 31-05-2021
Sagsnummer: 2021 - 9803
Akt nr.: 16861134

I medfør af Inatsisartuts forretningsorden § 37 stk. 1, har du fremsat spørgsmål til Naalakkersuisut vedrørende *hellefisk i område 47*. Spørgsmålet er henvist til besvarelse hos mit område.

Postboks 269
3900 Nuuk
Tlf. (+299) 34 50 00
Fax (+299) 34 63 55
E-mail: apn@nanoq.gl
www.naalakkersuisut.gl

1. *Hvorledes ser udviklingen af hellefiskens størrelse og vægt igennem de sidste 10 år i forvaltningsområde 47 i Diskobugten, Uummannaq og Upernavik ud?*

Besvarelse

Til besvarelse af spørgsmålet har Grønlands Naturinstitut leveret beregnede gennemsnitsstørrelser i de landede fisk med en beregnet vægt af den rensede gennemsnits hellefisk.

Beregninger fra Grønlands Naturinstitut viser, at i alle tre områder er der i perioden 2010 til 2019 observeret et fald i såvel gennemsnitslængde som i beregnet gennemsnitsvægt i landingerne.

Det største fald har været i Disko Bugten, hvor gennemsnitslængden er faldet med 11,2% (fra 57,3cm til 50,9cm) og gennemsnitsvægten med 30,6% (fra 1,573kg til 1,091kg).

I Uummannaq er gennemsnitslængden faldet med 5,9% (fra 60,6cm til 57,0cm) og gennemsnitsvægten med 16,5 (fra 1,818kg til 1,518kg) i perioden.

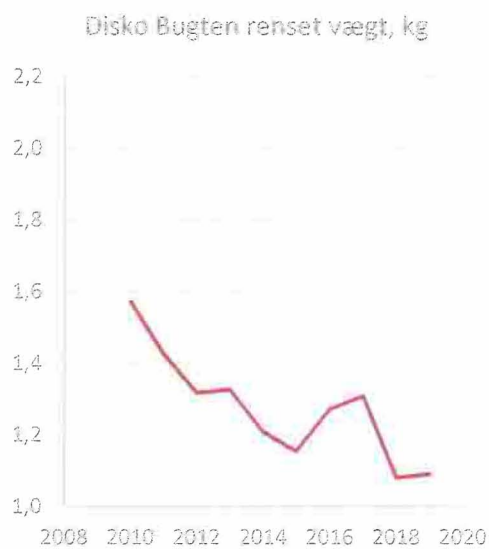
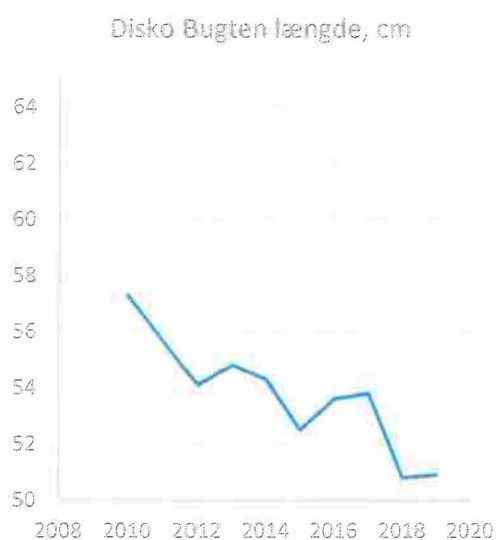
Det mindste fald er observeret i Upernavik. Her er gennemsnitslængden faldet med 3,1% (fra 61,3cm til 59,4cm) og gennemsnitsvægten med 9,3% (fra 1,955kg til 1,773kg) i perioden.

Udviklingen i gennemsnitslængde og gennemsnitsvægt i perioden 2010 til 2019 af landet hellefisk i forvaltningsområde 47, henholdsvis Disko Bugt, Uummannaq og Upernavik er skitseret grafisk i figurerne og de tilhørende tabeller i bilagene herunder.

Med venlig hilsen

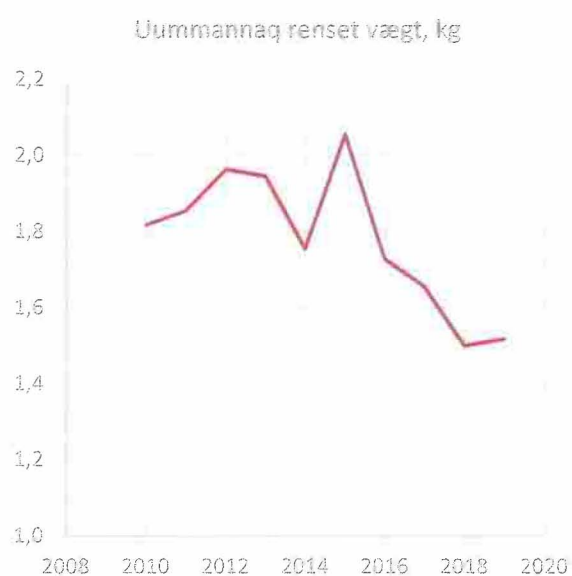
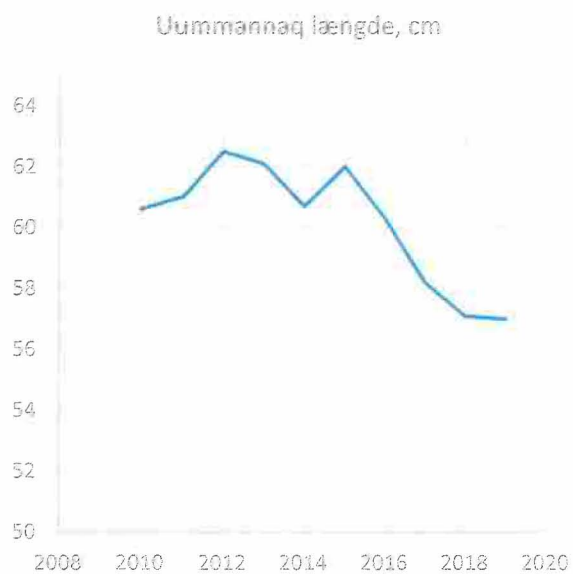
Aqqaq B. Egede
Naalakkersuisoq for Fiskeri og Fangst

Bilag 1: Diskobugten



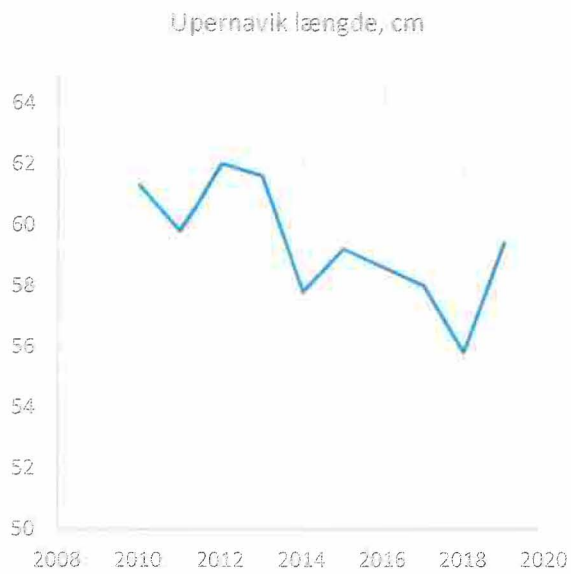
År	2010	2011	2012	2013	2014	2015	2016	2017	2018	2019
Længde, cm	57,3	55,7	54,1	54,8	54,3	52,5	53,6	53,8	50,8	50,9
Vægt, kg	1,573	1,427	1,318	1,327	1,209	1,155	1,273	1,309	1,082	1,091

Bilag 2: Uummanaaq



År	2010	2011	2012	2013	2014	2015	2016	2017	2018	2019
Længde, cm	60,6	61,0	62,5	62,1	60,7	62,0	60,3	58,2	57,1	57,0
Vægt, kg	1,818	1,855	1,964	1,945	1,755	2,055	1,727	1,655	1,500	1,518

Bilag 3: Upernavik



År	2010	2011	2012	2013	2014	2015	2016	2017	2018	2019
Længde, cm	61,3	59,8	62,0	61,6	57,8	59,2	58,6	58,0	55,8	59,4
Vægt, kg	1,955	1,809	2,091	1,909	1,545	1,718	1,727	1,682	1,473	1,773